

Se resituer



Bâtir une politique de solidarité désirable pour devenir un territoire de choix

LES ENJEUX POUR 2050

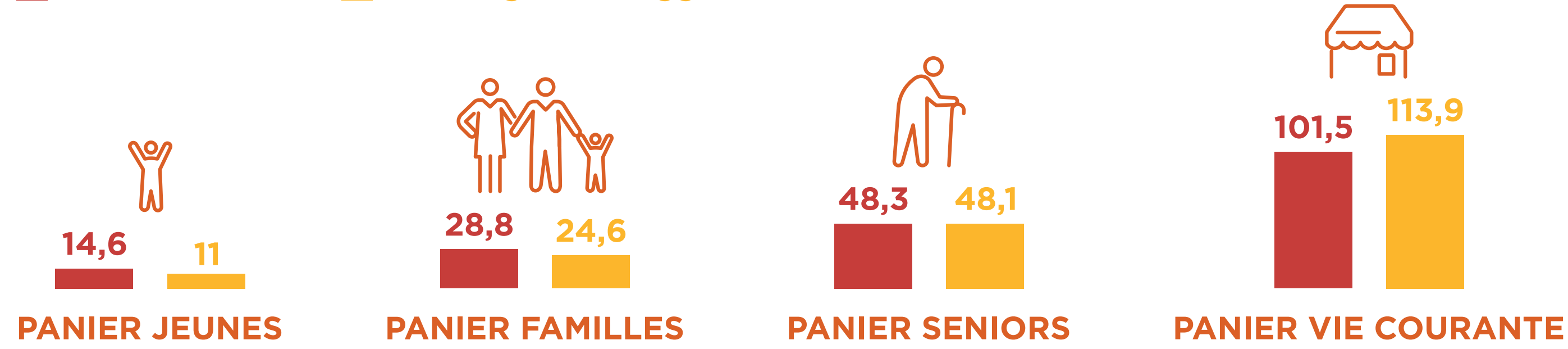
- Développer un territoire « à taille humaine, de proximité » offrant une bonne qualité de vie.
- Mailler le territoire et rendre accessible les services, les équipements (sportifs, éducatifs, culturels, d'espaces de nature) et les commerces de proximité.
- Lutter contre la désertification médicale de certains secteurs, en incitant et en attirant les spécialistes sur l'ensemble du territoire.
- Maintenir les seniors sur le territoire : développer une offre de services de proximité, de transports et de santé.
- Maintenir et renforcer l'offre actuelle en services tout en développant une offre nouvelle adaptée aux enjeux climatiques et sociaux (circuits-courts,...).

ÉQUIPEMENTS DE PROXIMITÉ

Une offre d'équipements supérieure à la moyenne

Taux d'équipement comparés par panier* (pour 10 000 hab) en 2021

■ Grand Reims ■ Autres grandes agglomérations



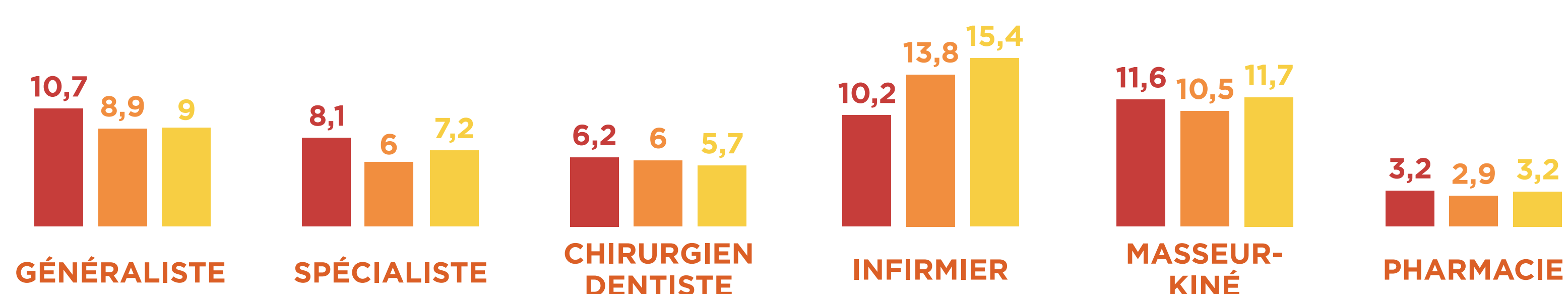
Les paniers « jeunes », « familles » et « seniors » sont supérieurs à la moyenne des autres grandes agglomérations françaises

Source : INSEE - BPE 2021

*Ces quatre paniers thématiques de commerces et services regroupent des équipements structurants pour certains types de population : le panier généraliste « Vie courante », regroupe des besoins de tous les jours, les paniers « Seniors », « Jeunes » et « Familles » ciblent les besoins des populations plus âgées, plus jeunes et des familles avec enfants (définition Insee, avec l'Agence nationale pour la cohésion des territoires et l'Institut d'aménagement et d'urbanisme d'Île-de-France)

Les professionnels de santé très présents sur le territoire

■ Grand Reims ■ Région Grand Est ■ France Métropolitaine

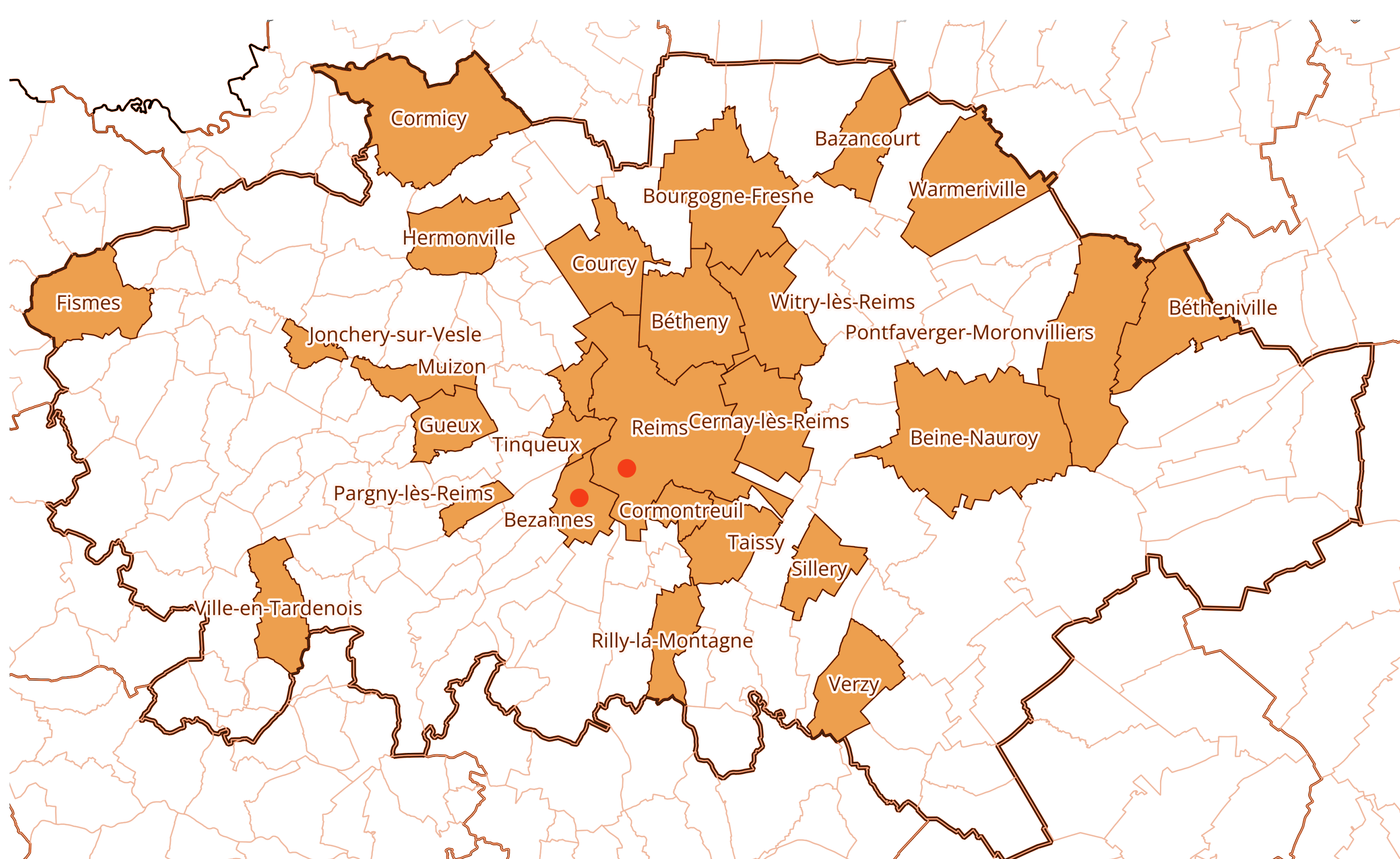


Le SCoT est au-dessus de la moyenne nationale et régionale en termes de densité de professionnels de santé, et cela pour la quasi-totalité des spécialités

Source : INSEE - BPE 2021

L'offre de soins de proximité : le rôle structurant de Reims et ses communes périphériques

Communes du Grand Reims regroupant une offre de santé de proximité



0 5 10 km ■ Offre de santé de proximité (médecins généralistes, infirmiers, masseurs-kinésithérapeutes, ophtalmologues et gynécologues). ● Offre métropolitaine de soins

Source : INSEE - BPE 2021

● Cette offre de santé de proximité est complémentaire à l'offre structurée autour de l'hôpital et de cliniques privées, notamment avec de la consultation externe (ophtalmologue, gynécologue, dentiste ...), qui joue aussi le rôle de soins de proximité.

Personnes âgées : 40 établissements recevant un public âgé offrant 1 838 places

Taux d'équipement pour 1000 personnes en résidences autonomie :



Source : Fichier FINISS 2022

Nombre d'établissements d'accueil du jeune enfant

Taux d'équipement pour 1000 ménages avec enfants



Source : INSEE - BPE 2021



Exemples de leviers pour l'atteinte de la Trajectoire ZAN

Maintien et renforcement de l'offre existante, mobilisation des équipements vacants, développement d'une offre de proximité adaptée aux enjeux climatiques et sociétaux : équipements, services, transports, santé, ...