

# Nos chiffres clés





2023

Une année riche pour

les incubés d'INNOVACT

*Revenons ensemble  
sur ces derniers mois*





15

nouvelles startup ont  
rejoint

**l'aventure INNOVACT**

# 81%

**font partie d'une des 3 filières  
stratégiques du territoire  
(santé, bioéco et/ou industrie)**



# 47%

**sont exogènes**

*Ce qui veut dire qu'elles proviennent de **l'extérieur**  
(de l'organisme, d'un système).*



**53%**

**sont des Direct  
Incubation Individuelle**



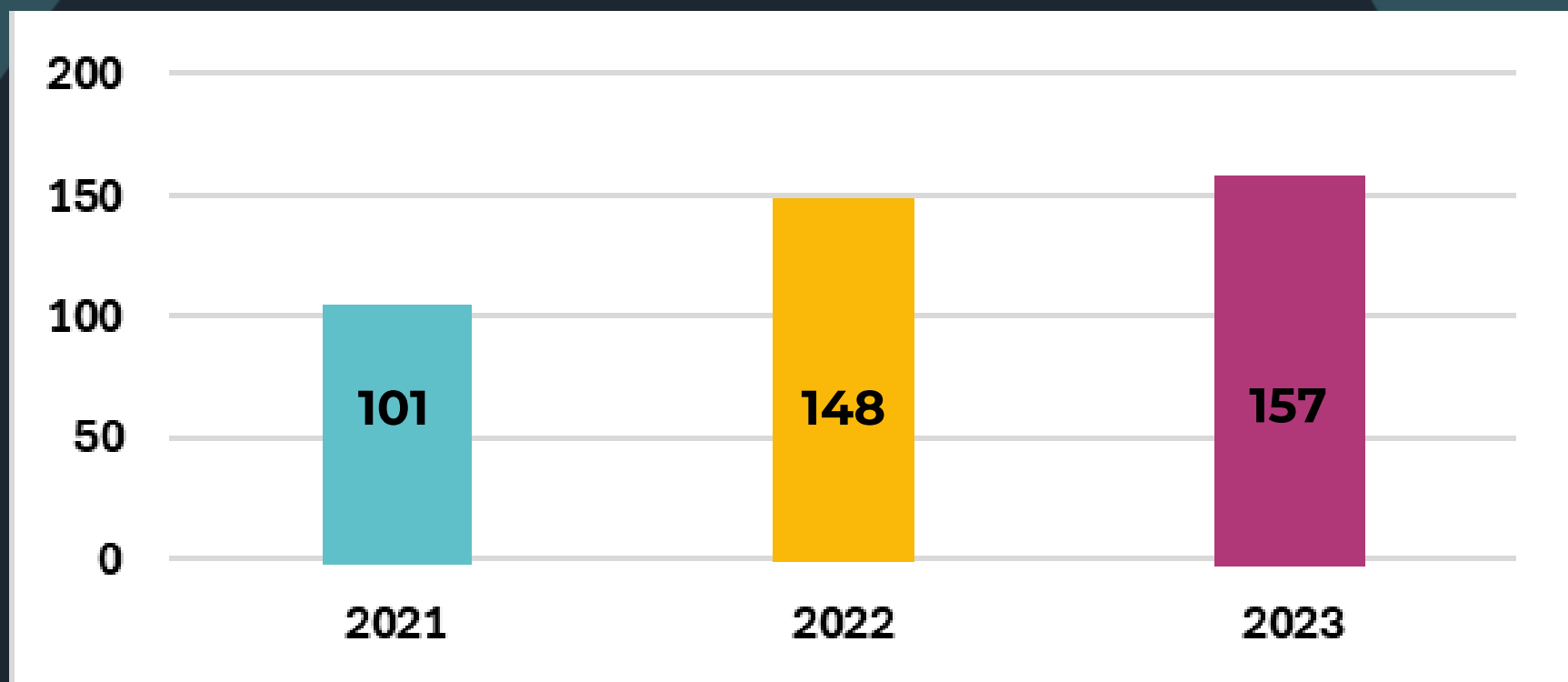
# 52

projets ont pu être  
accompagnés au cours de  
l'année

*Soit **19** de plus qu'en 2022*

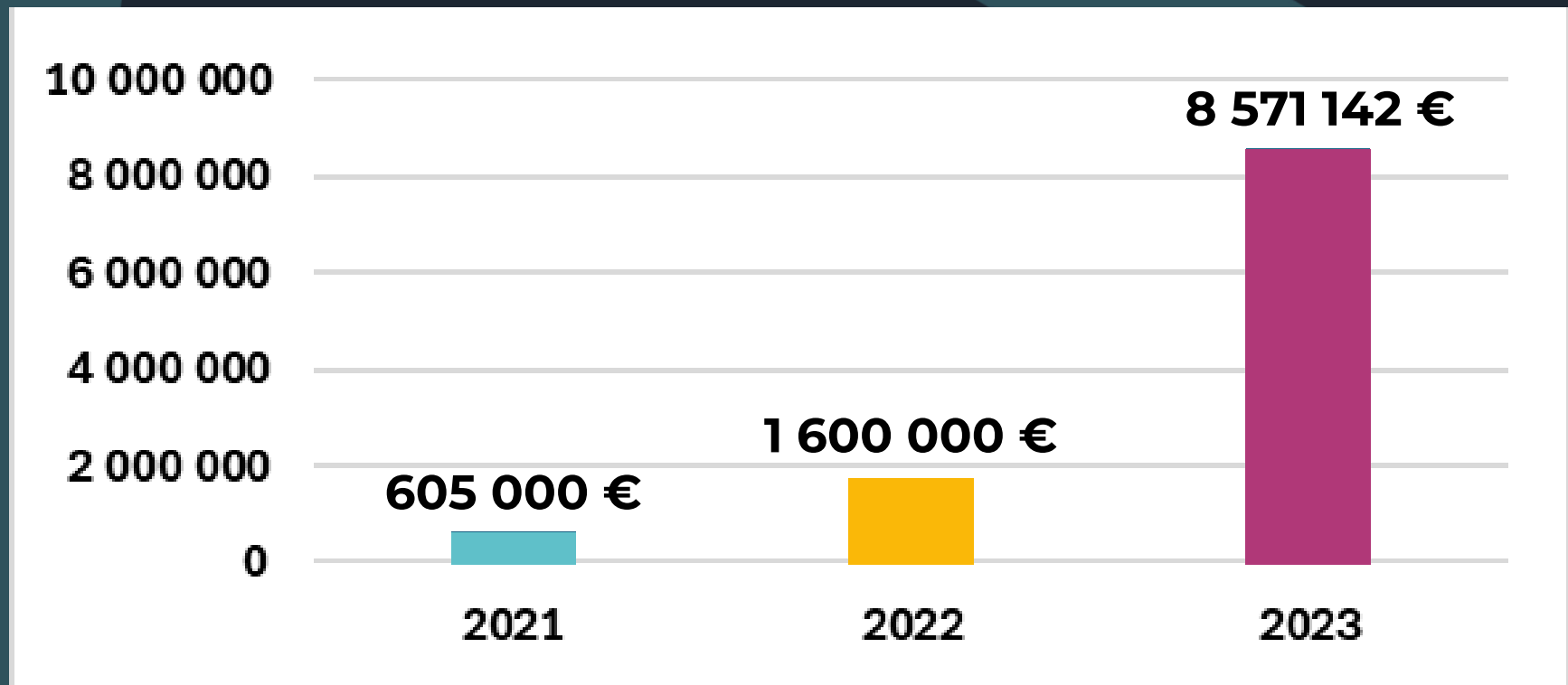


# 157 emplois ont été créés



# 8 571 142€

de chiffre d'affaires a été généré



*Contribuant activement  
à l'économie locale*

Malgré une année morose  
en levée de fonds, la  
**confiance investisseurs**  
reste forte.

*Les détails* >>>


# 8 900 360€

d'aides collectées et fonds levés en 2023  
contre 5 800 000€ en 2022



*soit une hausse de 53%*

2023 aura été une  
année riche pour  
nos incubés, et  
pour l'innovation.



*Souhaitons que 2024  
leur soit aussi  
fructueuse !*